










Index européen du mal-logement FRANCE

Classement global¹ : 12^e

Population en taux d'effort excessif (consacrant plus de 40% de ses revenus au logement)	Moyenne UE	 5 ^e
5%	11%	
Evolution taux d'effort excessif 2008-2013	Moyenne UE	 13 ^e
+0,8pts	+0,5pts	
Ménages pauvres exposés au prix du marché ²	Moyenne UE	 22 ^e
39,7%	21,8%	
Arriérés de loyer ou de remboursement d'emprunt immobilier (parmi les ménages pauvres)	Moyenne UE	 26 ^e
16,9%	10,1%	
Arriérés de factures courantes (parmi les ménages pauvres)	Moyenne UE	 14 ^e
19,8%	21,2%	
Probabilité (subjective) d'avoir à quitter son logement dans les 6 prochains mois en raison de sa cherté croissante	Moyenne UE	 23 ^e
7,3%	5,5%	
Surpeuplement	Moyenne UE	 10 ^e
7,6%	17,3%	
Privation sévère en matière de logement	Moyenne UE	 11 ^e
2,2%	5,2%	
Incapacité à conserver une température adéquate du logement	Moyenne UE	 13 ^e
6,8%	10,8%	

¹ Moyenne des tableaux 1, 4, 5, 7, 8, 9 du rapport *Regard sur le mal-logement en Europe 2015*.

² Locataires pauvres du parc privé et personnes pauvres en remboursement de prêt immobilier.

Evolution de l'incapacité à conserver une température adéquate du logement 2008-2013	Moyenne UE
+1,5 pts	+0,7 pts



Population rurale rencontrant des difficultés d'accès aux transports publics	Moyenne UE
48,6%	35%



Effet de genre : risque supplémentaire pour les femmes pauvres de connaître un taux d'effort excessif, par rapport aux hommes pauvres ³	Moyenne UE
+17%	+13%



Effet d'âge, jeunesse : risque supplémentaire pour les jeunes pauvres de connaître un taux d'effort excessif, par rapport à l'ensemble de la population pauvre	Moyenne UE
+166%	+29%



Effet d'âge, vieillissement : risque supplémentaire pour les personnes âgées pauvres de connaître un taux d'effort excessif, par rapport à l'ensemble de la population pauvre	Moyenne UE
-40%	-6%



Fondation Abbé Pierre | Contact : Marc Uhry muhry@fap.fr
FEANTSA | Contact : Ruth Owen ruth.owen@feantsa.org

³ Les effets de genre et d'âge sont observés parmi la population pauvre, pour neutraliser les différences de revenus entre groupes sociaux et évaluer s'il existe des facteurs aggravants des difficultés de logement, indépendamment des questions de revenus.