















Index européen du mal-logement BELGIQUE

Classement global¹ : 3^e

Population en taux d'effort excessif (consacrant plus de 40% de ses revenus au logement)	Moyenne UE		17 ^e
9,6%	11%		
Evolution taux d'effort excessif 2008-2013	Moyenne UE		3 ^e
-2,9pts	+0,5pts		
Ménages pauvres exposés au prix du marché ²	Moyenne UE		21 ^e
37,2%	21,8%		
Arriérés de loyer ou de remboursement d'emprunt immobilier (parmi les ménages pauvres)	Moyenne UE		9 ^e
7,6%	10,1%		
Arriérés de factures courantes (parmi les ménages pauvres)	Moyenne UE		6 ^e
13,2%	21,2%		
Probabilité (subjective) d'avoir à quitter son logement dans les 6 prochains mois en raison de sa cherté croissante	Moyenne UE		14 ^e
5,8%	5,5%		
Surpeuplement	Moyenne UE		1 ^e
2,0%	17,3%		
Privation sévère en matière de logement	Moyenne UE		3 ^e
0,9%	5,2%		
Incapacité à conserver une température adéquate du logement	Moyenne UE		11 ^e
5,8%	10,8%		

¹ Moyenne des tableaux 1, 4, 5, 7, 8, 9 du rapport *Regard sur le mal-logement en Europe 2015*.

² Locataires pauvres du parc privé et personnes pauvres en remboursement de prêt immobilier.

Evolution de l'incapacité à conserver une température adéquate du logement 2008-2013	Moyenne UE	 10 ^e
-0,6 pts	+0,7 pts	
Population rurale rencontrant des difficultés d'accès aux transports publics	Moyenne UE	 4 ^e
26,9%	35%	
Effet de genre : risque supplémentaire pour les femmes pauvres de connaître un taux d'effort excessif, par rapport aux hommes pauvres ³	Moyenne UE	 15 ^e
+15%	+13%	
Effet d'âge, jeunesse : risque supplémentaire pour les jeunes pauvres de connaître un taux d'effort excessif, par rapport à l'ensemble de la population pauvre	Moyenne UE	 17 ^e
+18%	+29%	
Effet d'âge, vieillissement : risque supplémentaire pour les personnes âgées pauvres de connaître un taux d'effort excessif, par rapport à l'ensemble de la population pauvre	Moyenne UE	 20 ^e
+17%	-6%	

Fondation Abbé Pierre | Contact : Marc Uhry muhry@fap.fr
FEANTSA | Contact : Ruth Owen ruth.owen@feantsa.org

³ Les effets de genre et d'âge sont observés parmi la population pauvre, pour neutraliser les différences de revenus entre groupes sociaux et évaluer s'il existe des facteurs aggravants des difficultés de logement, indépendamment des questions de revenus.